

**РОЛЬ И ЗНАЧЕНИЕ СЕВЕРО-ЗАПАДА РФ  
ВО ВНЕШНЕЭКОНОМИЧЕСКИХ  
ОТНОШЕНИЯХ РОССИИ  
СО СТРАНАМИ-ЧЛЕНАМИ СБЕАР**

**ЗАМЕСТИТЕЛЬ ПРЕДСЕДАТЕЛЯ ИСПОЛНИТЕЛЬНОГО КОМИТЕТА  
АССОЦИАЦИИ «СЕВЕРО-ЗАПАД»**

**ЧИЖКОВ Ю. В.**

# АДМИНИСТРАТИВНОЕ ДЕЛЕНИЕ СЕВЕРО-ЗАПАДНОГО ФЕДЕРАЛЬНОГО ОКРУГА











# СХЕМА ТРАНСПОРТНЫХ КОРИДОРОВ, ПРОХОДЯЩИХ ПО ТЕРРИТОРИИ СЕВЕРО-ЗАПАДНОГО ФЕДЕРАЛЬНОГО ОКРУГА

НИПИ ТЕРРИТОРИАЛЬНОГО РАЗВИТИЯ И ТРАНСПОРТНОЙ ИНФРАСТРУКТУРЫ

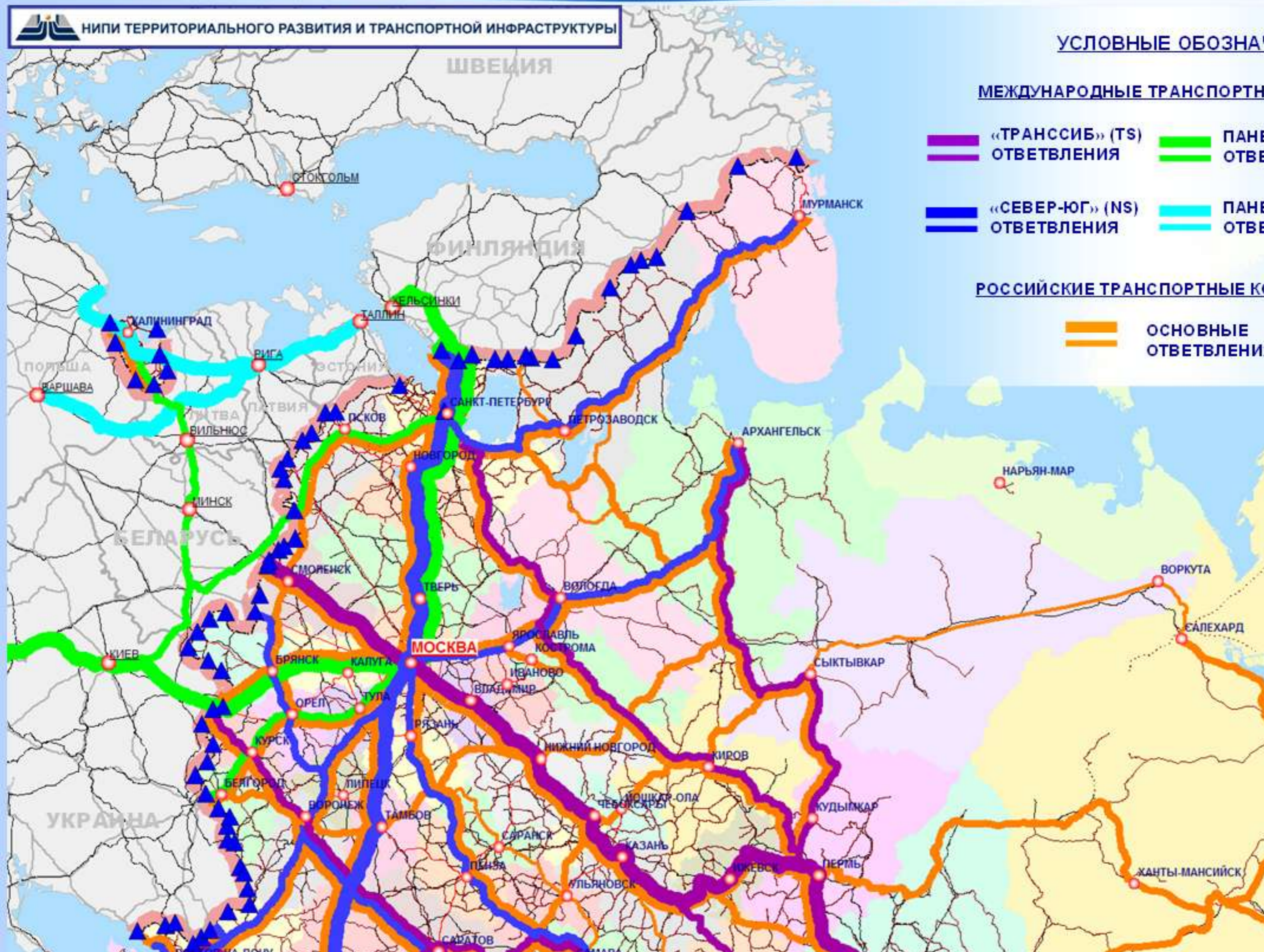
## УСЛОВНЫЕ ОБОЗНАЧЕНИЯ:

### МЕЖДУНАРОДНЫЕ ТРАНСПОРТНЫЕ КОРИДОРЫ

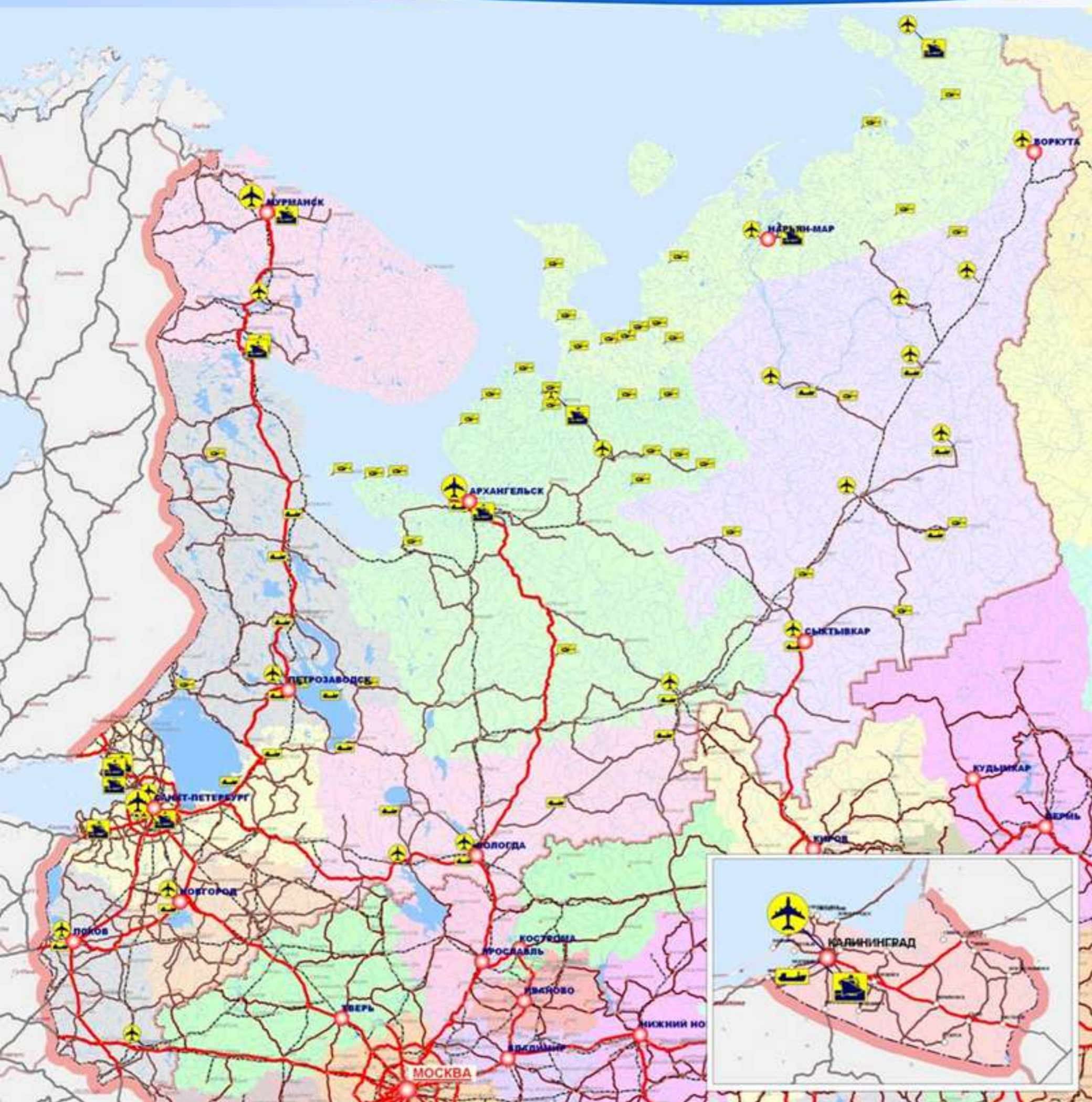
- |   |   |
|---|---|
|  «ТРАНССИБ» (ТС) |  ПАНЕВРОПЕЙСКИЙ № 9 (PE 9) |
|  ОТВЕТВЛЕНИЯ     |  ОТВЕТВЛЕНИЯ               |
|  «СЕВЕР-ЮГ» (NS) |  ПАНЕВРОПЕЙСКИЙ № 1 (PE 1) |
|  ОТВЕТВЛЕНИЯ     |  ОТВЕТВЛЕНИЯ               |

### РОССИЙСКИЕ ТРАНСПОРТНЫЕ КОРИДОРЫ

- |  |             |
|--|-------------|
|  ОСНОВНЫЕ | ОТВЕТВЛЕНИЯ |
|           |             |




# ТРАНСПОРТНЫЙ КОМПЛЕКС СЕВЕРО-ЗАПАДНОГО ФЕДЕРАЛЬНОГО ОКРУГА








## УСЛОВНЫЕ ОБОЗНАЧЕНИЯ:

### АВТОМОБИЛЬНЫЕ ДОРОГИ:

-  ФЕДЕРАЛЬНЫЕ
-  ОСНОВНЫЕ РЕГИОНАЛЬНЫЕ

 ЖЕЛЕЗНЫЕ ДОРОГИ

-  АЭРОПОРТЫ (МЕЖДУНАРОДНЫЕ АВИАЛИНИИ)
-  АЭРОПОРТЫ (ВНУТРЕННИЕ АВИАЛИНИИ)
-  АЭРОПОРТЫ (МЕСТНОЕ СООБЩЕНИЕ)
-  МОРСКИЕ ПОРТЫ
-  РЕЧНЫЕ ПОРТЫ

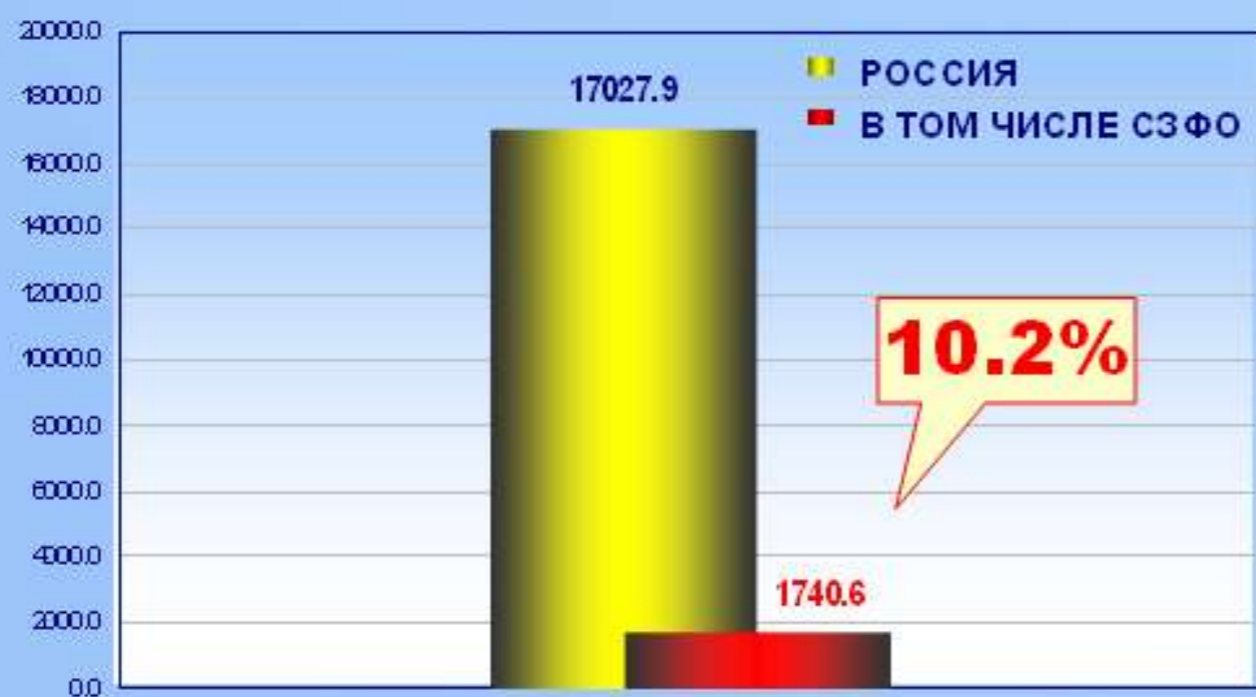
# ДОЛЯ СЕВЕРО-ЗАПАДНОГО ФЕДЕРАЛЬНОГО ОКРУГА В ОСНОВНЫХ ПОКАЗАТЕЛЯХ СОЦИАЛЬНО-ЭКОНОМИЧЕСКОГО РАЗВИТИЯ РФ В 2006 ГОДУ



ЧИСЛЕННОСТЬ НАСЕЛЕНИЯ, МЛН. ЧЕЛ.



ОБЪЕМ ВАЛОВОГО РЕГИОНАЛЬНОГО ПРОДУКТА В 2005 Г., МЛРД. РУБ.



ОБЪЕМ ОТГРУЖЕННЫХ ТОВАРОВ СОБСТВЕННОГО ПРОИЗВОДСТВА, ВЫПОЛНЕННЫХ РАБОТ И УСЛУГ СОБСТВЕННЫМИ СИЛАМИ, МЛРД. РУБ.



ОБЪЕМ ИНВЕСТИЦИЙ В ОСНОВНОЙ КАПИТАЛ, МЛРД. РУБ.

**ДИНАМИКА ГРУЗОПЕРЕВОЗОК НА ВНЕШНИХ ВИДАХ ТРАНСПОРТА  
ПО СЕВЕРО-ЗАПАДНОМУ ФЕДЕРАЛЬНОМУ ОКРУГУ, МЛН. ТОНН**

ВИДЫ ТРАНСПОРТА	ГОДЫ				
	2002 Г.	2003 Г.	2004 Г.	2005 Г.	2006 Г.
ЖЕЛЕЗНОДОРОЖНЫЙ*	140	143	150,7	160,7	161,4
АВТОМОБИЛЬНЫЙ*	321,5	278,9	282,6	282,2	292,3
ВНУТРЕННИЙ ВОДНЫЙ*	16	17,7	20	21	20,8
МОРСКОЙ**	84,62	104,33	151,83	178,89	191,66
ВОЗДУШНЫЙ	0,032	0,034	0,029	0,032	0,035

\* - ПО ОТПРАВКЕ

\*\* - ОБЪЕМ ПЕРЕВАЛКИ ГРУЗОВ ПОРТОВЫМИ КОМПЛЕКСАМИ

## ЗНАЧЕНИЕ СЗФО В ОБЩЕМ ОБЪЕМЕ ВНЕШНЕЙ ТОРГОВЛИ РФ

	2006 г.			2006 г.		
	РФ ВСЕГО*, МЛН. ТОНН	ПРОПУСКНЫЕ ПУНКТЫ СЗФО		РФ ВСЕГО*, МЛН. ТОНН	ПРЕДПРИЯТИЯ СЗФО	
		МЛН. ТОНН	ДОЛЯ, %		МЛН. ТОНН	ДОЛЯ, %
<b>ЭКСПОРТ ГРУЗОВ</b>	832,5	219,7	26,4	832,4	65,4	7,9
<b>ИМПОРТ ГРУЗОВ</b>	130,1	28,5	21,9	130,1	17,5	13,4
<b>ИТОГО</b>	962,5	248,2	25,8	962,5	82,9	8,6

\* ОЦЕНКА НА ОСНОВЕ ДАННЫХ ФТС, АДМИНИСТРАЦИЙ МОРСКИХ ПОРТОВ (АМП), РАСПОЛОЖЕННЫХ В СЗФО, РОСТРАНСНАДЗОРА

**ВНЕШНЯЯ ТОРГОВЛЯ РОССИИ СО СТРАНАМИ-ЧЛЕНАМИ СОВЕТА  
БАРЕНЦЕВА-ЕВРОАРКТИЧЕСКОГО РЕГИОНА ЗА 2007 ГОД\***

					ТЫС. ДОЛЛ. США
СТРАНА	ЭКСПОРТ		ИМПОРТ		САЛЬДО
	ОБЪЁМ ТОРГОВЛИ	ДОЛЯ К ИТОГУ (%)	ОБЪЁМ ТОРГОВЛИ	ДОЛЯ К ИТОГУ (%)	
ДАНИЯ	1 082 847	7.0	1 595 445	14.79	-512598
ИСЛАНДИЯ	46 104	0.3	66 745	0.62	-20641
НОРВЕГИЯ	599 459	3.87	976 867	9.06	-377408
ФИНЛЯНДИЯ	10 744 528	69.43	5 024 967	46.58	5719561
ШВЕЦИЯ	3 001 773	19.4	3 123 439	28.95	-121666
ИТОГО	15 474 711	100	10 787 463	100	4687248

\* - СБОРНИК "ТАМОЖЕННАЯ СТАТИСТИКА ВНЕШНЕЙ ТОРГОВЛИ РОССИЙСКОЙ ФЕДЕРАЦИИ. 2007 ГОД",  
МОСКВА, 2008.



**ВНЕШНЯЯ ТОРГОВЛЯ СЗФО СО СТРАНАМИ-ЧЛЕНАМИ СОВЕТА  
БАРЕНЦЕВА-ЕВРОАРКТИЧЕСКОГО РЕГИОНА ЗА 2007 ГОД\***

ТЫС. ДОЛЛ. США

СТРАНА	ЭКСПОРТ		ИМПОРТ		САЛЬДО
	ОБЪЁМ ТОРГОВЛИ	ДОЛЯ К ИТОГУ (%)	ОБЪЁМ ТОРГОВЛИ	ДОЛЯ К ИТОГУ (%)	
ДАНИЯ	122 899	3.85	347 487	7.97	-224588
ИСЛАНДИЯ	1 660	0.05	31 189	0.71	-29529
НОРВЕГИЯ	326 664	10.24	436 453	10.01	-109789
ФИНЛЯНДИЯ	2 265 161	71.03	2 479 956	56.86	-214795
ШВЕЦИЯ	472 783	14.82	1 066 338	24.45	-593559
<b>ИТОГО</b>	<b>3 189 167</b>	<b>100.00</b>	<b>4 361 423</b>	<b>100.00</b>	<b>-1172256</b>

\* - ДАННЫЕ СЗТУ

**ДОЛЯ СЗФО ВО ВНЕШНЕЙ ТОРГОВЛЕ РОССИИ СО СТРАНАМИ-ЧЛЕНАМИ СОВЕТА  
БАРЕНЦЕВА-ЕВРОАРКТИЧЕСКОГО РЕГИОНА ЗА 2007 ГОД\***

СТРАНА	ДОЛЯ СЗФО (%)	
	ЭКСПОРТ	ИМПОРТ
ДАНИЯ	11.35	21.78
ИСЛАНДИЯ	3.6	46.73
НОРВЕГИЯ	54.49	44.68
ФИНЛЯНДИЯ	21.1	49.35
<b>ИТОГО</b>	<b>20.61</b>	<b>40.43</b>

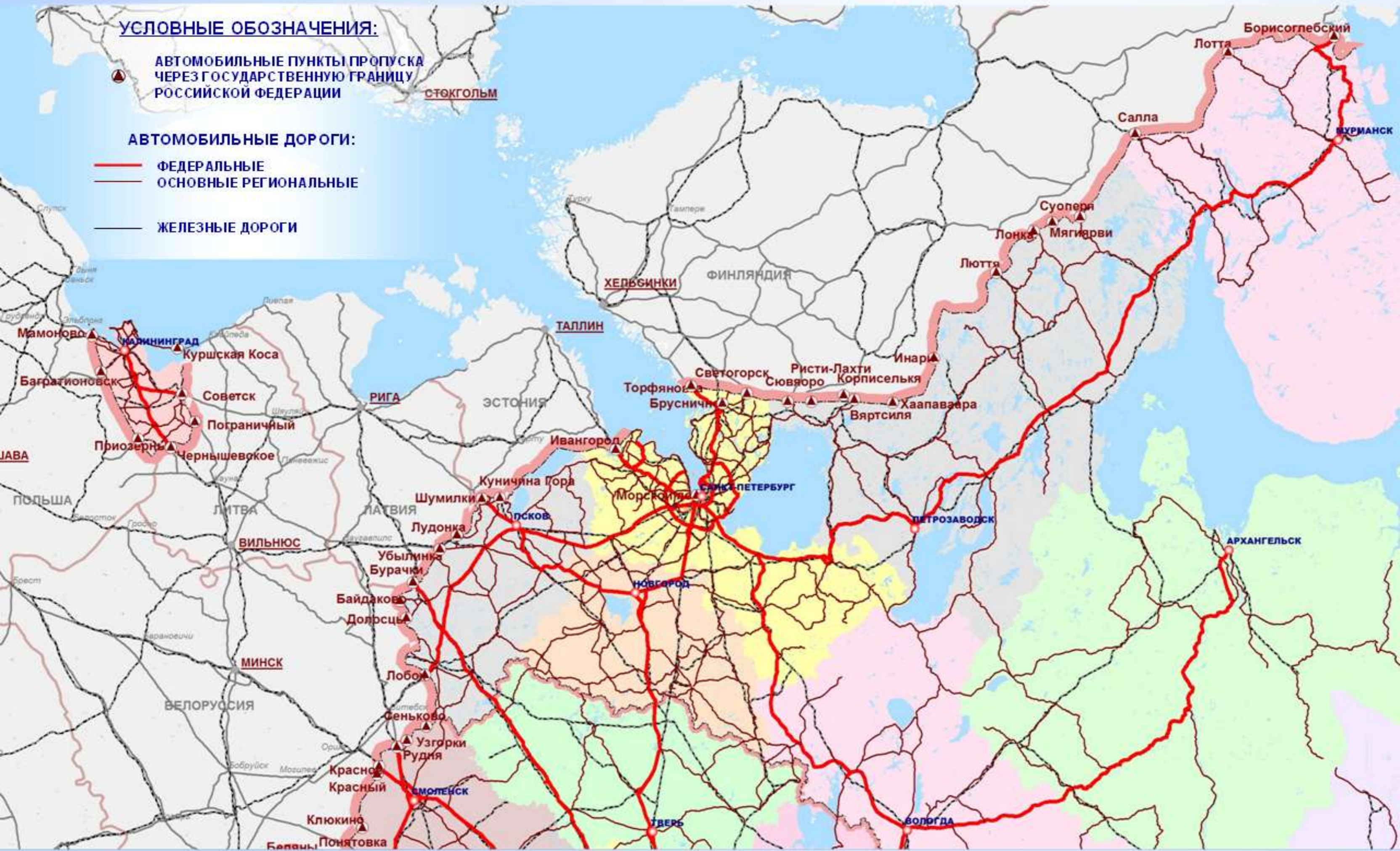
# ПОГРАНИЧНЫЕ ПУНКТЫ ПРОПУСКА СЗФО

## УСЛОВНЫЕ ОБОЗНАЧЕНИЯ:

▲ АВТОМОБИЛЬНЫЕ ПУНКТЫ ПРОПУСКА  
ЧЕРЕЗ ГОСУДАРСТВЕННУЮ ГРАНИЦУ  
РОССИЙСКОЙ ФЕДЕРАЦИИ

## АВТОМОБИЛЬНЫЕ ДОРОГИ:

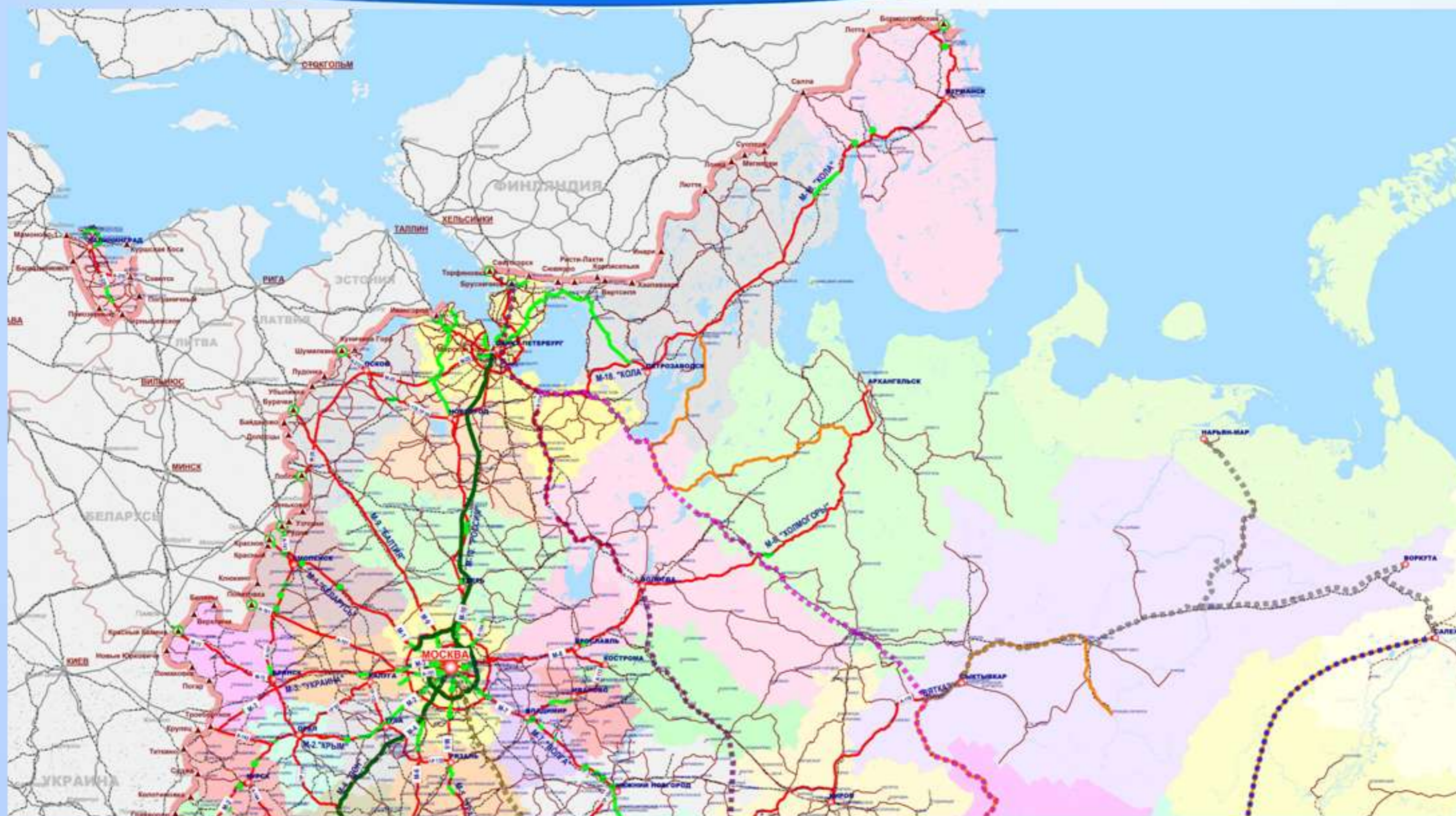
- ФЕДЕРАЛЬНЫЕ
- ОСНОВНЫЕ РЕГИОНАЛЬНЫЕ
- ЖЕЛЕЗНЫЕ ДОРОГИ



**МАКСИМАЛЬНОЕ КОЛИЧЕСТВО ГРУЗОВЫХ АВТОМОБИЛЕЙ ПРОШЕДШИХ  
В ТЕЧЕНИЕ ОДНИХ СУТОК ЧЕРЕЗ АВТОМОБИЛЬНЫЙ ПУНКТ ПРОПУСКА (АПП)  
И МАКСИМАЛЬНАЯ ДЛИТЕЛЬНОСТЬ ПРОСТОЯ ОДНОГО ГРУЗОВОГО АВТОМОБИЛЯ  
В ОЖИДАНИИ ОЧЕРЕДИ НА АПП**

№ п/п	МЕСЯЦ	АВТОМОБИЛЬНЫЕ ПУНКТЫ ПРОПУСКА															
		ТОРФЯНОВКА				БРУСНИЧНОЕ				СВЕТОГОРСК				ИВАНГОРОД			
		ВЪЕЗД В РФ		ВЫЕЗД ИЗ РФ		ВЪЕЗД В РФ		ВЫЕЗД ИЗ РФ		ВЪЕЗД В РФ		ВЫЕЗД ИЗ РФ		ВЪЕЗД В РФ		ВЫЕЗД ИЗ РФ	
		ПРОСТОЙ (ЧАС)	АТС (ШТ.)	ПРОСТОЙ (ЧАС)	АТС (ШТ.)	ПРОСТОЙ (ЧАС)	АТС (ШТ.)	ПРОСТОЙ (ЧАС)	АТС (ШТ.)	ПРОСТОЙ (ЧАС)	АТС (ШТ.)	ПРОСТОЙ (ЧАС)	АТС (ШТ.)	ПРОСТОЙ (ЧАС)	АТС (ШТ.)	ПРОСТОЙ (ЧАС)	АТС (ШТ.)
1.	<b>ИЮНЬ</b>	68	753	15	921	31	518	8	762	38	488	4	644	48	135	20	146
2.	<b>ИЮЛЬ</b>	45	728	4	855	38	592	3	660	56	490	2	535	150	134	12	155
3.	<b>АВГУСТ</b>	40	802	9	826	34	614	4	630	26	416	4	521	84	134	12	144
4.	<b>СЕНТЯБРЬ</b>	24	776	10	778	30	674	2	658	26	435	5	568	210	92	12	132

# ВАЖНЕЙШИЕ ОБЪЕКТЫ СТРОИТЕЛЬСТВА И РЕКОНСТРУКЦИИ АВТОМОБИЛЬНЫХ ДОРОГ ПОДПРОГРАММЫ "АВТОМОБИЛЬНЫЕ ДОРОГИ «ФЕДЕРАЛЬНОЙ ЦЕЛЕВОЙ ПРОГРАММЫ "РАЗВИТИЕ ТРАНСПОРТНОЙ СИСТЕМЫ РОССИИ (2010-2015 ГОДЫ)"



## УСЛОВНЫЕ ОБОЗНАЧЕНИЯ:

### ОБЪЕКТЫ СТРОИТЕЛЬСТВА И РЕКОНСТРУКЦИИ НА ПЕРИОД 2010-2015 ГОДЫ, КРОМЕ ПЛАТНЫХ СКОРОСТНЫХ ДОРОГ:

- АВТОДОРОГИ
- ИСКУССТВЕННЫЕ СООРУЖЕНИЯ
- ПОДХОДЫ К АПП
- ОБЪЕКТЫ СТРОИТЕЛЬСТВА И РЕКОНСТРУКЦИИ ПЛАТНЫХ СКОРОСТНЫХ ДОРОГ
- РЕГИОНАЛЬНЫЕ АВТОМОБИЛЬНЫЕ ДОРОГИ, НА КОТОРЫХ УЧАСТКИ ФИНАНСИРУЮТСЯ ЗА СЧЕТ СУБСИДИЙ ИЗ ФЕДЕРАЛЬНОГО БЮДЖЕТА

### ПРОЕКТИРОВАНИЕ НОВЫХ НАПРАВЛЕНИЙ АВТОДОРОЖНЫХ МАРШРУТОВ:

- ■ ■ ■ ■ ЕВРОПА - ЗАПАДНЫЙ КИТАЙ
- ■ ■ ■ ■ СЕВЕРО-ЗАПАД - СИБИРЬ
- ■ ■ ■ ■ СЕВЕРО-ВОСТОК - ПОЛЯРНЫЙ УРАЛ
- ■ ■ ■ ■ ПРОМЫШЛЕННЫЙ УРАЛ - ПОЛЯРНЫЙ УРАЛ

### АВТОМОБИЛЬНЫЕ ДОРОГИ:

- ФЕДЕРАЛЬНЫЕ
- ОСНОВНЫЕ РЕГИОНАЛЬНЫЕ
- ЗИМНИКИ
- ЖЕЛЕЗНЫЕ ДОРОГИ
- ▲ АВТОМОБИЛЬНЫЕ ПУНКТЫ ПРОПУСКА ЧЕРЕЗ ГОСУДАРСТВЕННУЮ ГРАНИЦУ РОССИЙСКОЙ ФЕДЕРАЦИИ